

Aşağıdaki tabloda BIST 30 şirketlerinin son üç aylık yabancı takas oranlarını, oran değişimlerini, bu dönemki en düşük ve en yüksek yabancı takas oranlarını ve ilgili tarihlere dair fiyatlar ile yabancı yatırımcıların son dönem aktivitelerini görebilirsiniz.

Tablodaki verilere baktığımızda, yüksek yabancı takas oranına karşın THYAO,DOHOL,ARCLK ve FROTO hisselerinde son dönemde yabancıların pozisyon azaltması, TCELL,SAHOL ve SISE hisselerinde ise pozisyon artışı dikkat çekiyor.

XU030 Yabancı Takas Oranları (YTO), Son 3 Ay

20 Ağustos 2021 Cuma işlemleri sonucu oluşan, 24 Ağustos 2021 Salı takas verileri kullanılmıştır.

Kod	Son Fiyat	Son Yab. Tks. Oranı	Δ (Oran, bp)			Son 3 Ay En Yüksek / En Düşük Yabancı Takas Oranı(YTO)	Δ (Oran, bp)	Tks.Tarihi ve YTO Eğilimi	Fiyat (T-2)	Δ (Fiyat,%)	Yabancı Aksiyonu		
			1 hafta	1 ay	3 ay								
TCELL	16.07	85.15	48	26	378	En Düşük En Yüksek	81.37 85.15	378 0	24/05/2021 24/08/2021	▲	15.20 15.99	5.8 0.5	Son Dönemde Alıcılar
KCHOL	23.64	70.70	74	320	467	En Düşük En Yüksek	65.38 70.87	532 -17	31/05/2021 20/08/2021	▼	18.21 23.60	29.8 0.2	Son Dönemde Alıcılar
FROTO	170.20	65.10	-162	-292	-291	En Düşük En Yüksek	65.10 69.02	0 -392	24/08/2021 11/06/2021	▲	170.80 181.50	-0.4 -6.2	Dengeli
SAHOL	10.27	60.55	113	398	328	En Düşük En Yüksek	55.71 60.55	483 0	25/06/2021 24/08/2021	▲	9.28 10.01	10.7 2.6	Alıcılar
BIMAS	72.95	58.41	46	175	263	En Düşük En Yüksek	54.92 58.43	349 -2	31/05/2021 23/08/2021	▼	60.45 71.10	20.7 2.6	Son Dönemde Alıcılar
GARAN	9.52	56.96	-9	279	685	En Düşük En Yüksek	49.79 57.33	716 -37	27/05/2021 19/08/2021	▼	7.80 9.46	22.1 0.6	Son Dönemde Satıcılar
AKBNK	5.73	54.90	91	110	270	En Düşük En Yüksek	51.98 55.01	292 -11	27/05/2021 23/08/2021	▼	5.10 5.57	12.4 2.9	Dengeli
TAVHL	24.06	49.07	1	-189	-73	En Düşük En Yüksek	48.71 51.54	36 -247	12/08/2021 01/07/2021	▲	22.68 24.02	6.1 0.2	Dengeli
ARCLK	32.72	46.30	-66	-410	-1,099	En Düşük En Yüksek	46.30 57.29	0 -1,099	24/08/2021 24/05/2021	▲	32.78 32.70	-0.2 0.1	Son Dönemde Satıcılar
TTKOM	7.39	43.86	238	10	88	En Düşük En Yüksek	40.01 46.87	384 -302	11/08/2021 21/06/2021	▲	6.73 6.91	9.8 7.0	Son Dönemde Alıcılar
EREGL	18.70	35.32	-38	-27	53	En Düşük En Yüksek	34.79 36.36	53 -105	24/05/2021 02/08/2021	▼	18.57 20.00	0.7 -6.5	Son Dönemde Satıcılar
ISCTR	5.65	35.06	152	138	242	En Düşük En Yüksek	32.64 35.57	242 -51	24/05/2021 20/08/2021	▼	5.18 5.65	9.1 0.0	Dengeli
TUPRS	101.00	34.30	43	-146	-64	En Düşük En Yüksek	33.13 36.11	117 -181	16/08/2021 25/06/2021	▲	98.30 100.20	2.7 0.8	Dengeli
ASELS	15.65	32.09	-1	385	360	En Düşük En Yüksek	28.23 32.53	386 -45	26/07/2021 10/08/2021	▼	14.46 15.97	8.2 -2.0	Son Dönemde Satıcılar
SISE	8.95	31.72	87	380	463	En Düşük En Yüksek	26.04 31.72	569 0	06/08/2021 24/08/2021	▲	7.80 8.70	14.7 2.9	Son Dönemde Alıcılar
PGSUS	72.50	28.56	-104	-93	-307	En Düşük En Yüksek	27.80 33.16	76 -460	06/08/2021 11/06/2021	▲	67.55 83.20	7.3 -12.9	Dengeli
DOHOL	2.62	26.76	-55	-312	-341	En Düşük En Yüksek	26.76 31.36	0 -460	24/08/2021 25/05/2021	▲	2.60 3.17	0.8 -17.4	Satıcılar
KOZAL	106.90	25.81	-4	-373	124	En Düşük En Yüksek	24.40 29.57	141 -376	11/06/2021 29/07/2021	▼	125.50 104.80	-14.8 2.0	Satıcılar
KRDMD	7.77	25.32	-267	68	-785	En Düşük En Yüksek	24.60 34.59	72 -927	27/07/2021 26/05/2021	▲	7.26 8.03	7.0 -3.2	Dengeli
EKGYO	1.87	23.64	48	32	52	En Düşük En Yüksek	22.80 26.91	83 -327	20/08/2021 23/06/2021	▲	1.84 2.13	1.6 -12.2	Dengeli
KOZAA	15.68	23.00	81	-28	-468	En Düşük En Yüksek	22.18 27.96	81 -496	17/08/2021 27/05/2021	▲	13.50 16.72	16.1 -6.2	Dengeli
PETKM	6.01	22.32	-151	-162	-222	En Düşük En Yüksek	22.15 26.40	17 -409	05/08/2021 28/05/2021	▲	5.64 6.34	6.6 -5.2	Dengeli
TKFEN	14.59	19.66	11	-227	-456	En Düşük En Yüksek	19.55 24.28	11 -462	17/08/2021 25/05/2021	▲	14.54 16.08	0.3 -9.3	Dengeli
THYAO	12.68	18.48	-80	-518	-965	En Düşük En Yüksek	18.48 29.50	0 -1,102	24/08/2021 21/06/2021	▲	12.26 14.66	3.4 -13.5	Son Dönemde Satıcılar
YKBNK	2.58	14.00	80	233	-110	En Düşük En Yüksek	11.07 15.10	293 -110	30/07/2021 24/05/2021	▲	2.26 2.19	14.2 17.8	Son Dönemde Alıcılar
VESTL	29.46	12.61	5	44	96	En Düşük En Yüksek	11.11 12.69	150 -7	03/06/2021 19/08/2021	▼	28.74 29.82	2.5 -1.2	Son Dönemde Alıcılar
GUBRF	53.85	6.75	13	-78	-280	En Düşük En Yüksek	6.62 10.02	13 -327	17/08/2021 26/05/2021	▲	53.50 64.80	0.7 -16.9	Dengeli
SASA	28.04	4.71	-29	-12	-46	En Düşük En Yüksek	4.39 6.44	32 -173	22/06/2021 24/06/2021	▼	32.22 32.12	-13.0 -12.7	Son Dönemde Satıcılar
VAKBN	3.59	4.65	71	57	68	En Düşük En Yüksek	3.62 4.85	103 -20	30/07/2021 28/06/2021	▲	3.40 3.67	5.6 -2.2	Dengeli

- * Yabancıların görece daha çok tercih ettikleri (yabancı takas oranı yüksek) hisseler
- * Yabancıların görece daha az tercih ettikleri (yabancı takas oranı düşük) hisseler

BIST 100 Şirketlerinin periyodik yabancı takas oranı değişimleri

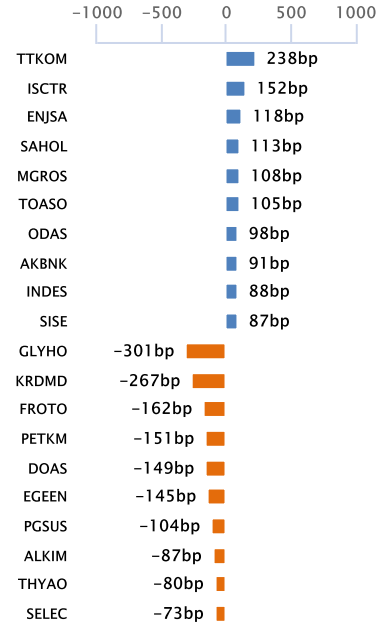
Aşağıdaki tabloda BIST 100 şirketlerinin son bir hafta, iki hafta, bir ay, üç ay ve altı aylık dönemlerde yabancı takas oranlarındaki değişimleri takası en çok artan ve azalan ilk on şirket bazında görebilirsiniz.

SISE son 6 Aylık dönemde yabancı takas oranında devam eden düzenli artış ile ;GLYHO,THYAO ve DOAS ise son 6 Aylık dönemde yabancı takas oranında devam eden düzenli azalış ile dikkat çekmektedir.

YABANCI TAKAS ORANI EN ÇOK ARTAN İLK 10 HİSSE (BIST - 100, bp)

	Haftalık	2 Haftalık	Aylık	3 Aylık	6 Aylık
1	TTKOM 238 bp	SISE 430 bp	TOASO 842 bp	GARAN 685 bp	TCELL 848 bp
2	ISCTR 152 bp	TOASO 392 bp	SAHOL 398 bp	ISMEN 609 bp	ISMEN 703 bp
3	ENJSA 118 bp	TTKOM 324 bp	ASELS 385 bp	KCHOL 467 bp	AKSA 557 bp
4	SAHOL 113 bp	KCHOL 283 bp	SISE 380 bp	SISE 463 bp	SISE 543 bp
5	MGROS 108 bp	YKBNK 196 bp	KCHOL 320 bp	SOKM 403 bp	EREGL 415 bp
6	TOASO 105 bp	BIMAS 169 bp	GARAN 279 bp	TCELL 378 bp	ULKER 402 bp
7	ODAS 98 bp	SAHOL 168 bp	YKBNK 233 bp	AKSA 365 bp	JANTS 292 bp
8	AKBNK 91 bp	MGROS 166 bp	CCOLA 180 bp	ASELS 360 bp	AEFES 231 bp
9	INDES 88 bp	OTKAR 153 bp	BIMAS 175 bp	ENJSA 352 bp	HEKTS 231 bp
10	SISE 87 bp	TRGYO 128 bp	OTKAR 173 bp	TSKB 329 bp	ENKAI 199 bp

Haftalık Yabancı Takas Değişimleri

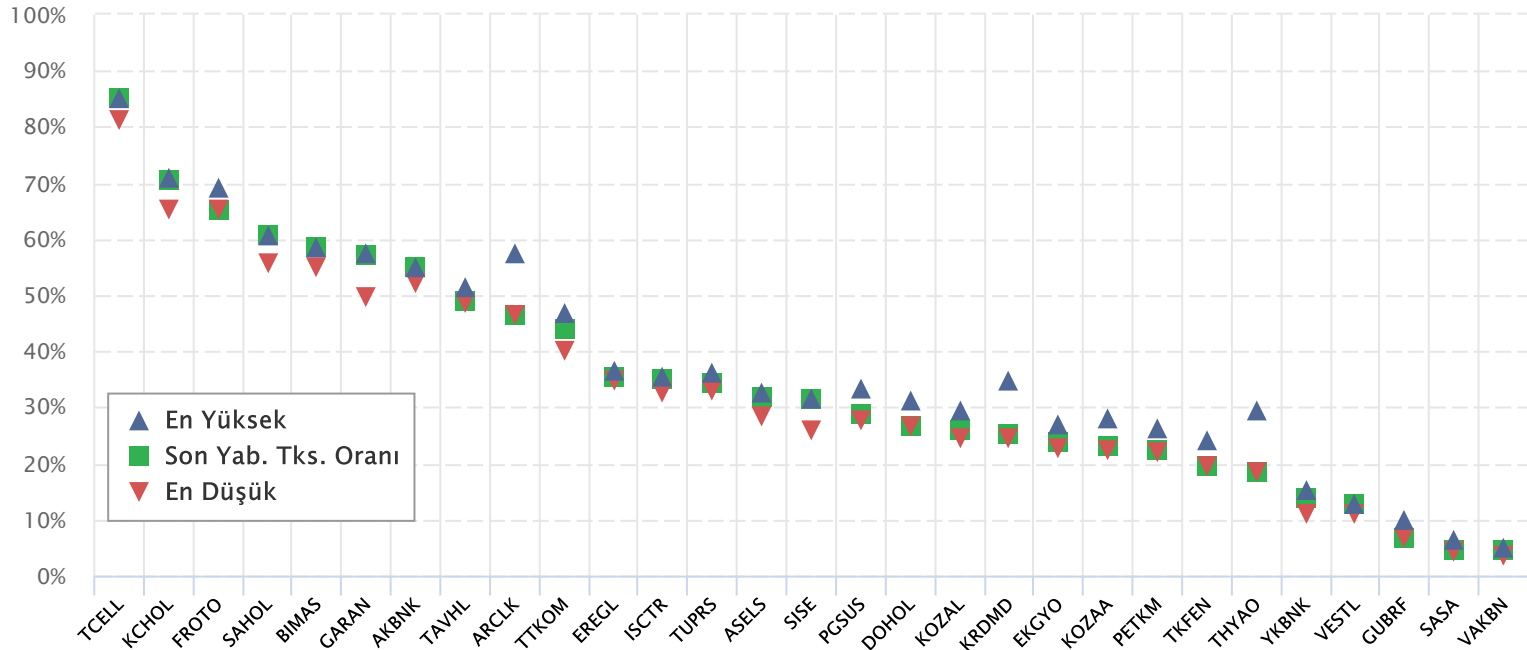


YABANCI TAKAS ORANI EN ÇOK AZALAN İLK 10 HİSSE (BIST - 100, bp)

	Haftalık	2 Haftalık	Aylık	3 Aylık	6 Aylık
1	GLYHO -301 bp	GLYHO -1,229 bp	GLYHO -1,598 bp	GLYHO -1,555 bp	KOZAA -1,741 bp
2	KRDMD -267 bp	ARCLK -335 bp	THYAO -518 bp	ARCLK -1,099 bp	ALBRK -1,650 bp
3	FROTO -162 bp	THYAO -328 bp	ARCLK -410 bp	THYAO -965 bp	GLYHO -1,385 bp
4	PETKM -151 bp	DOAS -268 bp	KOZAL -373 bp	KRDMD -785 bp	THYAO -1,262 bp
5	DOAS -149 bp	EGEEN -230 bp	DOAS -345 bp	DOAS -633 bp	ARCLK -1,239 bp
6	EGEEN -145 bp	KOZAL -177 bp	DOHOL -312 bp	BRISA -490 bp	TRGYO -1,202 bp
7	PGSUS -104 bp	NETAS -166 bp	FROTO -292 bp	KORDS -489 bp	FROTO -1,150 bp
8	ALKIM -87 bp	TKNSA -163 bp	TKFEN -227 bp	KOZAA -468 bp	DOAS -1,110 bp
9	THYAO -80 bp	FROTO -137 bp	KORDS -196 bp	TKFEN -456 bp	BRISA -1,095 bp
10	SELEC -73 bp	KRDMD -103 bp	TAVHL -189 bp	CIMSA -436 bp	ALKIM -1,037 bp

BIST 30 Şirketlerinin Son 3 Aylık Yabancı Takas Oranları

Aşağıdaki tabloda, BIST 30 şirketlerinin cari yabancı takas oranlarının son üç aylık dönemde gördükleri en yüksek ve en düşük yabancı takas oranlarına olan konumunu görebilirsiniz. Tablo, cari yabancı takas oranı en yüksek hisseden en düşük hisseye doğru sıralanmıştır.

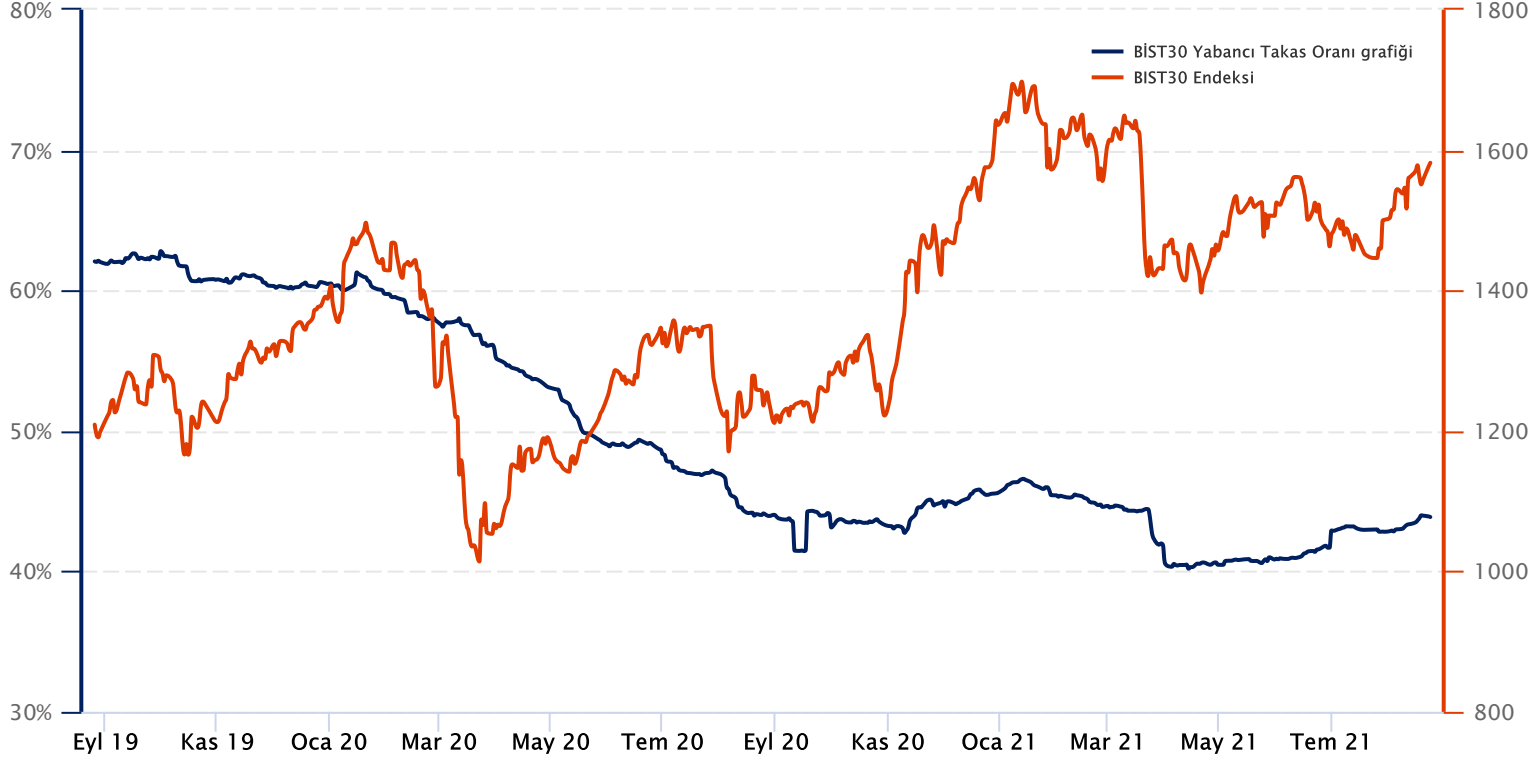


Kaynak: Finnet, Matriks, HLY Yatırım Danışmanlığı ve Bireysel Portföy Yönetimi

BIST 30 Yabancı Takas Oranı

Grafikteki verilere göre son iki yılda;

BIST 30 Endeksi Yabancı Takas Oranı 24/08/2021 tarihinde %43.87, minimum Yabancı Takas Oranı 14/04/2021 tarihinde %40.19, maksimum Yabancı Takas Oranı ise 01/10/2019 tarihinde %62.81 olarak gerçekleşmiştir.



Not: BIST 30 Yabancı Takas Oranı, endeks kapsamındaki şirketlerin endeks ağırlıkları ve yabancı takas oranları esas alınarak hesaplanmış olup Takasbank tarafından açıklanan yabancı takas oranından farklılık göstermektedir.

Kaynak: Finnet, Matriks, HLY Yatırım Danışmanlığı ve Bireysel Portföy Yönetimi



HalkYatirimMenkulDeğerlerA.S



company/halk-yatirim-menkul-değerler



halkyatirim



halkyatirim

BIST 30 - İlk 10 Yabancı Hissedar Pozisyonu

AKBNK TI	AKBNK TI - İlk 10 Yabancı Ortak	Pozisyon	Pozisyon Değişimi	Piyasa Değeri	Hisse Oranı	Bildirim Tarihi	Ülke		
	INVESCO LTD	244,289,509	0	4,113,835,369	4.70%	23.08.2021	United States	<ul style="list-style-type: none"> INVESCO LTD BLACKROCK VANGUARD GROUP NORGES BANK DIMENSIONAL FUND ADV NORDEA BANK APB GOVMT PENSION INVST PZENA INVESTMENT MAN SCHRODERS PLC MACQUARIE GROUP 	
	BLACKROCK	108,120,086	1,310,186	1,820,742,265	2.08%	23.08.2021	United States		
	VANGUARD GROUP	89,755,557	-9,085,237	1,511,483,594	1.73%	31.07.2021	United States		
	NORGES BANK	78,344,376	78,344,376	1,319,319,304	1.51%	31.12.2020	Norway		
	DIMENSIONAL FUND ADV	38,909,298	5,799,069	655,232,584	0.75%	23.08.2021	United States		
	NORDEA BANK APB	30,183,322	-6,620,376	508,287,147	0.58%	30.06.2021	Sweden		
	GOVMT PENSION INVST	21,055,558	-2,965,270	354,575,600	0.40%	31.03.2021	Japan		
	PZENA INVESTMENT MAN	19,894,282	3,350,088	335,019,712	0.38%	31.07.2021	United States		
	SCHRODERS PLC	19,887,879	19,887,879	334,911,885	0.38%	31.01.2021	United Kingdom		
	MACQUARIE GROUP	19,760,238	-160,862	332,762,411	0.38%	28.05.2021	Australia		
ARCLK TI	ARCLK TI - İlk 10 Yabancı Ortak	Pozisyon	Pozisyon Değişimi	Piyasa Değeri	Hisse Oranı	Bildirim Tarihi	Ülke		
	VANGUARD GROUP	5,423,759	-545,539	91,336,102	0.80%	31.07.2021	United States	<ul style="list-style-type: none"> VANGUARD GROUP OEKOWORLD LUX SA NORGES BANK GRANTHAM MAYO VAN OT ROBECO LUXEMBOURG S. BESSEMER GROUP INCOR 	
	OEKOWORLD LUX SA	4,900,000	200,000	82,516,001	0.73%	30.04.2021	Luxembourg		
	NORGES BANK	4,635,367	4,635,367	78,059,581	0.69%	31.12.2020	Norway		
	GRANTHAM MAYO VAN OT	3,908,952	2,785,376	65,826,752	0.58%	31.05.2021	United States		
	ROBECO LUXEMBOURG S.	3,900,391	0	65,682,585	0.58%	30.06.2021	Luxembourg		
	BESSEMER GROUP INCOR	1,843,327	307,221	31,041,627	0.27%	30.04.2021	United States		
ASELS TI	ASELS TI - İlk 10 Yabancı Ortak	Pozisyon	Pozisyon Değişimi	Piyasa Değeri	Hisse Oranı	Bildirim Tarihi	Ülke		
	FMR LLC	44,558,582	419,549	750,366,528	1.95%	30.06.2021	United States		<ul style="list-style-type: none"> FMR LLC BLACKROCK VANGUARD GROUP NORGES BANK GOVMT PENSION INVST LYXOR DIMENSIONAL FUND ADV DEUTSCHE BANK AG MERCER GLOBAL INVEST HSBC
	BLACKROCK	24,562,769	45,729	413,637,034	1.08%	20.08.2021	United States		
	VANGUARD GROUP	19,499,661	-2,292,052	328,374,294	0.86%	31.07.2021	United States		
	NORGES BANK	15,623,672	15,623,672	263,102,639	0.69%	31.12.2020	Norway		
	GOVMT PENSION INVST	4,946,110	-824,258	83,292,493	0.22%	31.03.2021	Japan		
	LYXOR	2,492,905	180	41,980,521	0.11%	24.08.2021	France		
	DIMENSIONAL FUND ADV	1,990,551	-64,006	33,520,879	0.09%	23.08.2021	United States		
	DEUTSCHE BANK AG	1,488,608	400,000	25,068,159	0.07%	23.08.2021	Germany		
	MERCER GLOBAL INVEST	999,900	-1,199,900	16,838,316	0.04%	28.02.2021	Ireland		
	HSBC	993,164	-60,000	16,724,882	0.04%	20.08.2021	United Kingdom		
BIMAS TI	BIMAS TI - İlk 10 Yabancı Ortak	Pozisyon	Pozisyon Değişimi	Piyasa Değeri	Hisse Oranı	Bildirim Tarihi	Ülke		
	JPMORGAN CHASE & CO	28,271,721	1,944,703	476,095,786	4.66%	23.08.2021	United States	<ul style="list-style-type: none"> JPMORGAN CHASE & CO BLACKROCK VANGUARD GROUP MASSACHUSETTS FINANC NORGES BANK SCHRODERS PLC T ROWE PRICE GROUP I FEDERATED HERMES INC GOVMT PENSION INVST ROBECO LUXEMBOURG S. 	
	BLACKROCK	18,653,728	138,908	314,128,782	3.07%	23.08.2021	United States		
	VANGUARD GROUP	14,350,185	-1,558,561	241,657,118	2.36%	31.07.2021	United States		
	MASSACHUSETTS FINANC	10,293,420	528,064	173,341,194	1.70%	31.07.2021	United States		
	NORGES BANK	6,314,928	6,314,928	106,343,388	1.04%	31.12.2020	Norway		
	SCHRODERS PLC	5,749,478	-16,384	96,821,210	0.95%	30.06.2021	United Kingdom		
	T ROWE PRICE GROUP I	5,646,636	-157,408	95,089,351	0.93%	30.06.2021	United States		
	FEDERATED HERMES INC	3,522,059	57,001	59,311,474	0.58%	30.06.2021	United States		
	GOVMT PENSION INVST	2,995,576	-384,709	50,445,500	0.49%	31.03.2021	Japan		
	ROBECO LUXEMBOURG S.	2,709,307	0	45,624,730	0.45%	30.06.2021	Luxembourg		
DOHOL TI	DOHOL TI - İlk 10 Yabancı Ortak	Pozisyon	Pozisyon Değişimi	Piyasa Değeri	Hisse Oranı	Bildirim Tarihi	Ülke		
	GRANTHAM MAYO VAN OT	39,173,645	20,332,394	659,684,188	1.50%	31.05.2021	United States	<ul style="list-style-type: none"> GRANTHAM MAYO VAN OT VANGUARD GROUP BLACKROCK DIMENSIONAL FUND ADV BESSEMER GROUP INCOR STATE STREET CORP FIRST TRUST MERCER GLOBAL INVEST BANQUE DEGROOF PETER MD FINANCIAL MANAGEM 	
	VANGUARD GROUP	29,903,178	-3,670,795	503,569,522	1.14%	31.07.2021	United States		
	BLACKROCK	27,059,569	1,516	455,683,146	1.03%	20.08.2021	United States		
	DIMENSIONAL FUND ADV	16,063,710	-3,041,086	270,512,879	0.61%	30.06.2021	United States		
	BESSEMER GROUP INCOR	6,634,452	0	111,724,173	0.25%	30.04.2021	United States		
	STATE STREET CORP	4,224,172	0	71,135,057	0.16%	23.08.2021	United States		
	FIRST TRUST	3,859,065	0	64,986,655	0.15%	23.08.2021	United States		
	MERCER GLOBAL INVEST	2,453,138	-67,435	41,310,844	0.09%	30.07.2021	Ireland		
	BANQUE DEGROOF PETER	1,779,060	-56,725	29,959,371	0.07%	31.03.2021	Belgium		
	MD FINANCIAL MANAGEM	1,383,933	0	23,305,432	0.05%	31.07.2021	Canada		
EKGYO TI	EKGYO TI - İlk 10 Yabancı Ortak	Pozisyon	Pozisyon Değişimi	Piyasa Değeri	Hisse Oranı	Bildirim Tarihi	Ülke		
	VANGUARD GROUP	74,748,057	-6,632,285	1,258,757,291	1.97%	31.07.2021	United States	<ul style="list-style-type: none"> VANGUARD GROUP BLACKROCK ALLIANZ SE KOPERNIK GLOBAL INVE BESSEMER GROUP INCOR DIMENSIONAL FUND ADV HEPTAGON CAPITAL LLP BANQUE DEGROOF PETER FRANK RUSSELL COMPAN ERSTE GROUP BANK AG 	
	BLACKROCK	50,036,862	15,222	842,620,764	1.32%	20.08.2021	United States		
	ALLIANZ SE	28,362,470	1,833,996	477,623,999	0.75%	23.08.2021	Germany		
	KOPERNIK GLOBAL INVE	20,826,230	0	350,713,716	0.55%	30.06.2021	United States		
	BESSEMER GROUP INCOR	18,659,402	2,433,835	314,224,333	0.49%	30.04.2021	United States		
	DIMENSIONAL FUND ADV	18,467,443	-10,717,460	310,991,743	200.00%	30.06.2021	United States		
	HEPTAGON CAPITAL LLP	13,557,326	0	228,305,372	0.36%	30.06.2021	United Kingdom		
	BANQUE DEGROOF PETER	4,735,859	289,576	79,751,866	0.12%	31.03.2021	Belgium		
	FRANK RUSSELL COMPAN	4,044,639	-492,093	68,111,721	0.11%	30.06.2021	United States		
	ERSTE GROUP BANK AG	3,900,000	0	65,676,001	0.10%	30.06.2021	Austria		

Kaynak : Bloomberg

BIST 30 - İlk 10 Yabancı Hissedar Pozisyonu

EREGL TI	EREGL TI - İlk 10 Yabancı Ortak	Pozisyon	Pozisyon Değişimi	Piyasa Değeri	Hisse Oranı	Bildirim Tarihi	Ülke	
	EXPERT PLACEMENT SER	245,349,997	0	4,131,693,987	7.01%	07.02.2019	Romania	<ul style="list-style-type: none"> EXPERT PLACEMENT SER BLACKROCK VANGUARD GROUP NORGES BANK GQG PARTNERS LLC ROBECO LUXEMBOURG S. GOVMT PENSION INVST GRANTHAM MAYO VAN OT TT INTL FUNDS PLC CHARLES SCHWAB CORPO
	BLACKROCK	50,300,070	-1,114,234	847,053,186	1.44%	23.08.2021	United States	
	VANGUARD GROUP	44,935,785	-4,840,884	756,718,626	1.28%	31.07.2021	United States	
	NORGES BANK	32,794,133	32,794,133	552,253,205	0.94%	31.12.2020	Norway	
	GQG PARTNERS LLC	30,359,504	30,359,504	511,254,052	0.87%	30.04.2021	United States	
	ROBECO LUXEMBOURG S.	10,264,459	0	172,853,491	0.29%	30.06.2021	Luxembourg	
	GOVMT PENSION INVST	8,566,912	-3,296,286	144,266,799	0.24%	31.03.2021	Japan	
	GRANTHAM MAYO VAN OT	7,364,027	5,045,179	124,010,216	0.21%	31.05.2021	United States	
	TT INTL FUNDS PLC	6,809,092	6,809,092	114,665,110	0.19%	30.04.2021	Ireland	
	CHARLES SCHWAB CORPO	5,963,200	0	100,420,289	0.17%	23.08.2021	United States	
GUBRF TI	GUBRF TI - İlk 10 Yabancı Ortak	Pozisyon	Pozisyon Değişimi	Piyasa Değeri	Hisse Oranı	Bildirim Tarihi	Ülke	
	VANGUARD GROUP	2,519,334	-292,534	42,425,585	0.75%	31.07.2021	United States	<ul style="list-style-type: none"> VANGUARD GROUP BLACKROCK DIMENSIONAL FUND ADV STATE STREET CORP CHARLES SCHWAB CORPO LEGAL & GENERAL GROU TIAA-CREF INVESTORS TFI SA AMERICAN CENTURY COM VAN ECK ASSOCIATES C
	BLACKROCK	1,154,503	68	19,441,831	0.35%	20.08.2021	United States	
	DIMENSIONAL FUND ADV	479,482	-83,074	8,074,477	0.14%	23.08.2021	United States	
	STATE STREET CORP	131,660	0	2,217,154	0.04%	23.08.2021	United States	
	CHARLES SCHWAB CORPO	105,604	0	1,778,371	0.03%	23.08.2021	United States	
	LEGAL & GENERAL GROU	63,477	0	1,068,953	0.02%	30.06.2021	United Kingdom	
	TIAA-CREF	37,989	0	639,735	0.01%	31.03.2021	United States	
	INVESTORS TFI SA	11,800	3,500	198,712	0.00%	30.06.2021	Poland	
	AMERICAN CENTURY COM	6,219	0	104,728	0.00%	23.08.2021	United States	
	VAN ECK ASSOCIATES C	4,234	0	71,301	0.00%	23.08.2021	United States	
GARAN TI	GARAN TI - İlk 10 Yabancı Ortak	Pozisyon	Pozisyon Değişimi	Piyasa Değeri	Hisse Oranı	Bildirim Tarihi	Ülke	
	BANCO BILBAO VIZCAYA	2,093,700,000	0	35,257,908,319	49.85%	30.09.2020	Spain	<ul style="list-style-type: none"> BANCO BILBAO VIZCAYA INVESCO LTD BLACKROCK VANGUARD GROUP SCHRODERS PLC TIAA-CREF DIMENSIONAL FUND ADV NORGES BANK GOVMT PENSION INVST CHARLES SCHWAB CORPO
	INVESCO LTD	92,371,337	0	1,555,533,329	2.20%	23.08.2021	United States	
	BLACKROCK	80,899,854	702,173	1,362,353,554	1.93%	23.08.2021	United States	
	VANGUARD GROUP	67,504,563	-7,658,581	1,136,776,851	1.61%	31.07.2021	United States	
	SCHRODERS PLC	61,494,793	34,218,517	1,035,572,324	1.46%	30.04.2021	United Kingdom	
	TIAA-CREF	45,539,256	-6,296,283	766,881,078	1.08%	30.06.2021	United States	
	DIMENSIONAL FUND ADV	32,068,381	-1,551,232	540,031,541	0.76%	23.08.2021	United States	
	NORGES BANK	30,932,896	30,932,896	520,909,973	0.74%	31.12.2020	Norway	
	GOVMT PENSION INVST	16,173,823	-2,310,462	272,367,182	0.39%	31.03.2021	Japan	
	CHARLES SCHWAB CORPO	12,179,834	-17,989	205,108,406	0.29%	23.08.2021	United States	
ISCTR TI	ISCTR TI - İlk 10 Yabancı Ortak	Pozisyon	Pozisyon Değişimi	Piyasa Değeri	Hisse Oranı	Bildirim Tarihi	Ülke	
	BLACKROCK	58,430,266	1,753,865	983,965,688	1.30%	23.08.2021	United States	<ul style="list-style-type: none"> BLACKROCK VANGUARD GROUP NORGES BANK DIMENSIONAL FUND ADV GRANTHAM MAYO VAN OT GOVMT PENSION INVST CHARLES SCHWAB CORPO LYXOR BESSEMER GROUP INCOR STATE STREET CORP
	VANGUARD GROUP	44,437,016	-4,785,215	748,319,356	0.99%	31.07.2021	United States	
	NORGES BANK	35,831,978	26,102,420	603,410,515	0.80%	31.12.2020	Norway	
	DIMENSIONAL FUND ADV	16,422,367	-945,231	276,552,663	0.36%	23.08.2021	United States	
	GRANTHAM MAYO VAN OT	15,584,521	-83,012	262,443,336	0.35%	31.05.2021	United States	
	GOVMT PENSION INVST	10,539,980	-4,094,526	177,493,265	0.23%	31.03.2021	Japan	
	CHARLES SCHWAB CORPO	9,924,901	0	167,135,334	0.22%	23.08.2021	United States	
	LYXOR	5,790,513	384	97,512,240	0.13%	24.08.2021	France	
	BESSEMER GROUP INCOR	5,685,925	1,557,706	95,750,978	0.13%	30.04.2021	United States	
	STATE STREET CORP	5,458,895	32,183	91,927,793	0.12%	23.08.2021	United States	
KCHOL TI	KCHOL TI - İlk 10 Yabancı Ortak	Pozisyon	Pozisyon Değişimi	Piyasa Değeri	Hisse Oranı	Bildirim Tarihi	Ülke	
	VANGUARD GROUP	26,427,180	-2,802,778	445,033,715	1.04%	31.07.2021	United States	<ul style="list-style-type: none"> VANGUARD GROUP BLACKROCK SCHRODERS PLC NORGES BANK GOVMT PENSION INVST CHARLES SCHWAB CORPO FMR LLC CAISSE DE DEPOT ET P DEUTSCHE BANK AG ROYAL BANK OF CANADA
	BLACKROCK	25,550,849	219,061	430,276,301	1.01%	23.08.2021	United States	
	SCHRODERS PLC	23,858,893	6,355,251	401,783,762	0.94%	30.06.2021	United Kingdom	
	NORGES BANK	11,070,265	5,228,614	186,423,264	0.44%	31.12.2020	Norway	
	GOVMT PENSION INVST	5,031,956	-1,603,563	84,738,140	0.20%	31.03.2021	Japan	
	CHARLES SCHWAB CORPO	4,857,315	-10,334	81,797,185	0.19%	23.08.2021	United States	
	FMR LLC	4,489,753	184,954	75,607,441	0.18%	30.06.2021	United States	
	CAISSE DE DEPOT ET P	4,134,836	4,134,836	69,630,639	0.16%	31.12.2020	Canada	
	DEUTSCHE BANK AG	3,946,164	60,656	66,453,402	0.16%	23.08.2021	Germany	
	ROYAL BANK OF CANADA	3,807,646	61,880	64,120,759	0.15%	30.06.2021	Canada	
KOZAA TI	KOZAA TI - İlk 10 Yabancı Ortak	Pozisyon	Pozisyon Değişimi	Piyasa Değeri	Hisse Oranı	Bildirim Tarihi	Ülke	
	BLACKROCK	6,093,128	-1,104	102,608,276	1.57%	20.08.2021	United States	<ul style="list-style-type: none"> BLACKROCK VANGUARD GROUP DIMENSIONAL FUND ADV GRANTHAM MAYO VAN OT LANDESBANK BERLIN IN DEUTSCHE BANK AG FIRST TRUST UBS EATON VANCE CORP BNP PARIBAS
	VANGUARD GROUP	5,699,042	-734,236	95,971,868	1.47%	31.07.2021	United States	
	DIMENSIONAL FUND ADV	3,205,025	-191,925	53,972,621	0.83%	30.06.2021	United States	
	GRANTHAM MAYO VAN OT	1,927,071	0	32,451,876	0.50%	31.05.2021	United States	
	LANDESBANK BERLIN IN	733,591	114,221	12,353,673	0.19%	30.06.2021	Germany	
	DEUTSCHE BANK AG	532,536	0	8,967,906	0.14%	30.06.2021	Germany	
	FIRST TRUST	457,524	0	7,704,704	0.12%	23.08.2021	United States	
	UBS	302,101	0	5,087,381	0.08%	24.08.2021	Switzerland	
	EATON VANCE CORP	220,793	0	3,718,154	0.06%	30.06.2021	United States	
	BNP PARIBAS	205,000	205,000	3,452,200	0.05%	30.06.2021	France	

Kaynak : Bloomberg

BIST 30 - İlk 10 Yabancı Hissedar Pozisyonu

KOZAL TI	KOZAL TI - İlk 10 Yabancı Ortak	Pozisyon	Pozisyon Değişimi	Piyasa Değeri	Hisse Oranı	Bildirim Tarihi	Ülke		
	VAN ECK ASSOCIATES C	2,914,854	-11,980	49,086,142	1.91%	23.08.2021	United States	<ul style="list-style-type: none"> VAN ECK ASSOCIATES C VANGUARD GROUP BLACKROCK GRANTHAM MAYO VAN OT VAN OT DIMENSIONAL FUND ADV VICTORY CAPITAL MANA MD FINANCIAL MANAGEM MERCER GLOBAL INVEST STATE STREET CORP UBS 	
	VANGUARD GROUP	1,469,622	-163,638	24,748,435	0.96%	31.07.2021	United States		
	BLACKROCK	1,324,636	57	22,306,870	0.87%	20.08.2021	United States		
	GRANTHAM MAYO VAN OT	948,388	899,900	15,970,854	0.62%	31.05.2021	United States		
	DIMENSIONAL FUND ADV	327,495	928	5,515,016	0.21%	23.08.2021	United States		
	VICTORY CAPITAL MANA	298,319	0	5,023,692	0.20%	31.05.2021	United States		
	MD FINANCIAL MANAGEM	259,316	0	4,366,881	0.17%	31.07.2021	Canada		
	MERCER GLOBAL INVEST	124,219	0	2,091,848	0.08%	30.07.2021	Ireland		
	STATE STREET CORP	108,530	0	1,827,645	0.07%	23.08.2021	United States		
	UBS	106,835	10,306	1,799,101	0.07%	24.08.2021	Switzerland		
KRDM TI	KRDM TI - İlk 10 Yabancı Ortak	Pozisyon	Pozisyon Değişimi	Piyasa Değeri	Hisse Oranı	Bildirim Tarihi	Ülke		
	VANGUARD GROUP	31,422,676	-2,914,813	529,157,869	4.03%	31.07.2021	United States	<ul style="list-style-type: none"> VANGUARD GROUP NORGES BANK BLACKROCK DIMENSIONAL FUND ADV HSBC SCHRODERS PLC ALLIANCE BERNSTEIN AZIMUT HOLDING SPA EVL BANK PLC MAN ASSET MANAGEMENT 	
	NORGES BANK	29,656,380	29,166,338	499,413,444	3.80%	31.12.2020	Norway		
	BLACKROCK	22,356,811	40,041	376,488,701	2.87%	20.08.2021	United States		
	DIMENSIONAL FUND ADV	10,375,808	-728,826	174,728,608	1.33%	23.08.2021	United States		
	HSBC	4,100,000	0	69,044,001	0.53%	30.06.2021	United Kingdom		
	SCHRODERS PLC	3,844,871	846,228	64,747,628	0.49%	30.06.2021	United Kingdom		
	ALLIANCE BERNSTEIN	3,685,940	0	62,071,230	0.47%	30.06.2021	United States		
	AZIMUT HOLDING SPA	3,325,000	3,325,000	55,993,001	0.43%	30.04.2021	Italy		
	EVL BANK PLC	2,005,930	-340,000	33,779,862	0.26%	30.06.2021	Finland		
	MAN ASSET MANAGEMENT	1,954,709	68,533	32,917,300	0.25%	30.06.2021	Ireland		
PETKM TI	PETKM TI - İlk 10 Yabancı Ortak	Pozisyon	Pozisyon Değişimi	Piyasa Değeri	Hisse Oranı	Bildirim Tarihi	Ülke		
	VANGUARD GROUP	36,586,875	-4,302,580	616,122,981	1.44%	31.07.2021	United States	<ul style="list-style-type: none"> VANGUARD GROUP BLACKROCK NORGES BANK DIMENSIONAL FUND ADV BESSEMER GROUP INCOR STATE STREET CORP ERSTE GROUP BANK AG MIRAE ASSET GLOBAL I BANQUE DEGROOF PETER DEUTSCHE BANK AG 	
	BLACKROCK	33,148,311	1,723	558,217,562	1.31%	20.08.2021	United States		
	NORGES BANK	19,947,031	19,947,031	335,908,005	0.79%	31.12.2020	Norway		
	DIMENSIONAL FUND ADV	8,116,665	-2,467,174	136,684,640	0.32%	23.08.2021	United States		
	BESSEMER GROUP INCOR	7,551,154	0	127,161,435	0.30%	30.04.2021	United States		
	STATE STREET CORP	2,942,880	0	49,558,100	0.12%	23.08.2021	United States		
	ERSTE GROUP BANK AG	1,895,000	0	31,911,800	0.07%	30.06.2021	Austria		
	MIRAE ASSET GLOBAL I	1,879,602	0	31,652,498	0.07%	23.08.2021	South Korea		
	BANQUE DEGROOF PETER	1,856,636	-159,780	31,265,751	0.07%	31.03.2021	Belgium		
	DEUTSCHE BANK AG	1,773,655	100,000	29,868,350	0.07%	23.08.2021	Germany		
PGSUS TI	PGSUS TI - İlk 10 Yabancı Ortak	Pozisyon	Pozisyon Değişimi	Piyasa Değeri	Hisse Oranı	Bildirim Tarihi	Ülke		
	CAPITAL GROUP COMPAN	6,645,205	283,361	111,905,253	6.50%	31.07.2021	United States	<ul style="list-style-type: none"> CAPITAL GROUP COMPAN US GLOBAL INVESTORS VANGUARD GROUP BLACKROCK NORGES BANK DIMENSIONAL FUND ADV HSBC METZLER GLOBAL FUNDS 	
	US GLOBAL INVESTORS	1,996,865	-17,940	33,627,207	1.95%	23.08.2021	United States		
	VANGUARD GROUP	1,049,849	-127,744	17,679,457	1.03%	31.07.2021	United States		
	BLACKROCK	1,026,897	47	17,292,946	1.00%	20.08.2021	United States		
	NORGES BANK	498,427	-1,652,877	8,393,511	0.49%	31.12.2020	Norway		
	DIMENSIONAL FUND ADV	395,787	-128,998	6,665,053	0.39%	23.08.2021	United States		
	HSBC	220,000	0	3,704,800	0.22%	30.06.2021	United Kingdom		
	METZLER GLOBAL FUNDS	79,700	0	1,342,148	0.08%	29.01.2021	Ireland		
SAHOL TI	SAHOL TI - İlk 10 Yabancı Ortak	Pozisyon	Pozisyon Değişimi	Piyasa Değeri	Hisse Oranı	Bildirim Tarihi	Ülke		
	INVESCO LTD	37,034,484	-939,909	623,660,716	1.82%	23.08.2021	United States		<ul style="list-style-type: none"> INVESCO LTD VANGUARD GROUP BLACKROCK NORDEA BANK APB NINETY ONE UK LTD CHARLES SCHWAB CORPO SKAGEN AS M&G PLC ALLIANZ SE SWEDBANK AB
	VANGUARD GROUP	27,243,293	-3,214,622	458,777,058	1.34%	31.07.2021	United States		
	BLACKROCK	22,200,910	3,263	373,863,328	1.09%	23.08.2021	United States		
	NORDEA BANK APB	19,928,687	-2,844,608	335,599,092	0.98%	30.06.2021	Sweden		
	NINETY ONE UK LTD	18,688,124	685,749	314,708,011	0.92%	30.06.2021	United Kingdom		
	CHARLES SCHWAB CORPO	14,469,677	-2,726	243,669,363	0.71%	23.08.2021	United States		
	SKAGEN AS	13,201,816	0	222,318,583	0.65%	31.07.2021	Norway		
	M&G PLC	12,811,834	0	215,751,287	0.63%	30.04.2021	United Kingdom		
	ALLIANZ SE	6,717,514	91,315	113,122,937	0.33%	23.08.2021	Germany		
	SWEDBANK AB	6,396,773	0	107,721,658	0.31%	30.07.2021	Sweden		
SISE TI	SISE TI - İlk 10 Yabancı Ortak	Pozisyon	Pozisyon Değişimi	Piyasa Değeri	Hisse Oranı	Bildirim Tarihi	Ülke		
	NORGES BANK	57,672,903	32,739,002	971,211,695	1.88%	31.12.2020	Norway	<ul style="list-style-type: none"> NORGES BANK BLACKROCK VANGUARD GROUP DIMENSIONAL FUND ADV FRANKLIN RESOURCES MACQUARIE GROUP GOVMT PENSION INVST ARTEMIS INVESTMENT M VICTORY CAPITAL MANA LYXOR 	
	BLACKROCK	48,093,570	909,250	809,895,726	1.57%	20.08.2021	United States		
	VANGUARD GROUP	39,684,413	-5,067,804	668,285,521	1.30%	31.07.2021	United States		
	DIMENSIONAL FUND ADV	17,377,210	-2,997,754	292,632,219	0.57%	23.08.2021	United States		
	FRANKLIN RESOURCES	11,106,565	209,169	187,034,556	0.36%	30.06.2021	United States		
	MACQUARIE GROUP	10,676,468	-26,150	179,791,723	0.35%	30.06.2021	Australia		
	GOVMT PENSION INVST	8,646,568	8,608,351	145,608,206	0.28%	31.03.2021	Japan		
	ARTEMIS INVESTMENT M	6,595,000	1,047,000	111,059,801	0.22%	30.04.2021	United Kingdom		
	VICTORY CAPITAL MANA	5,076,849	4,633,395	85,494,138	0.17%	31.05.2021	United States		
	LYXOR	5,023,972	465	84,603,689	0.16%	24.08.2021	France		

Kaynak : Bloomberg

BIST 30 - İlk 10 Yabancı Hissedar Pozisyonu

SASA TI	SASA TI - İlk 10 Yabancı Ortak	Pozisyon	Pozisyon Değişimi	Piyasa Değeri	Hisse Oranı	Bildirim Tarihi	Ülke	
	VANGUARD GROUP	5,231,353	-615,195	88,095,985	0.47%	31.07.2021	United States	<ul style="list-style-type: none"> VANGUARD GROUP DİMENSİONAL FUND ADV FIRST TRUST STATE STREET CORP BLACKROCK CHARLES SCHWAB CORPO TIAA-CREF LEGAL & GENERAL GROU EATON VANCE CORP GOVMT PENSION INVST
	DİMENSİONAL FUND ADV	1,486,276	55,066	25,028,888	0.13%	23.08.2021	United States	
	FIRST TRUST	1,425,086	0	23,998,448	0.13%	23.08.2021	United States	
	STATE STREET CORP	316,769	0	5,334,390	0.03%	23.08.2021	United States	
	BLACKROCK	227,079	-5,754	3,824,010	0.02%	31.07.2021	United States	
	CHARLES SCHWAB CORPO	226,418	0	3,812,879	0.02%	23.08.2021	United States	
	TIAA-CREF	174,261	0	2,934,555	0.02%	31.03.2021	United States	
	LEGAL & GENERAL GROU	117,809	0	1,983,904	0.01%	30.06.2021	United Kingdom	
	EATON VANCE CORP	72,306	0	1,217,633	0.01%	30.06.2021	United States	
	GOVMT PENSION INVST	69,356	69,356	1,167,955	0.01%	31.03.2021	Japan	
TAVHL TI	TAVHL TI - İlk 10 Yabancı Ortak	Pozisyon	Pozisyon Değişimi	Piyasa Değeri	Hisse Oranı	Bildirim Tarihi	Ülke	
	AEROPORTS DE PARIS	167,542,321	-2,992	2,821,412,711	46.12%	07.02.2019	France	<ul style="list-style-type: none"> AEROPORTS DE PARIS NINETY ONE UK LTD US GLOBAL INVESTORS BLACKROCK VANGUARD GROUP WISDOMTREE INVESTMEN CAISSE DE DEPOT ET P DİMENSİONAL FUND ADV QUILTER PLC SWEDBANK AB
	NINETY ONE UK LTD	7,754,679	-173,729	130,588,796	2.13%	30.06.2021	United Kingdom	
	US GLOBAL INVESTORS	6,091,331	-54,704	102,578,015	1.68%	23.08.2021	United States	
	BLACKROCK	4,930,464	261	83,029,015	1.36%	20.08.2021	United States	
	VANGUARD GROUP	4,882,746	-616,097	82,225,443	1.34%	31.07.2021	United States	
	WISDOMTREE INVESTMEN	2,388,754	910	40,226,618	0.66%	23.08.2021	United States	
	CAISSE DE DEPOT ET P	2,264,819	2,018,317	38,139,552	0.62%	31.12.2020	Canada	
	DİMENSİONAL FUND ADV	1,660,922	-322,243	27,969,927	0.46%	23.08.2021	United States	
	QUILTER PLC	1,204,690	-23,509	20,286,980	0.33%	30.06.2021	United Kingdom	
	SWEDBANK AB	901,732	0	15,185,167	0.25%	30.07.2021	Sweden	
TCELL TI	TCELL TI - İlk 10 Yabancı Ortak	Pozisyon	Pozisyon Değişimi	Piyasa Değeri	Hisse Oranı	Bildirim Tarihi	Ülke	
	IMTIS HOLD SARL	435,600,000	435,600,000	7,335,504,066	19.80%	11.12.2020	Luxembourg	<ul style="list-style-type: none"> IMTIS HOLD SARL CITIGROUP INCORPORAT BLACKROCK VANGUARD GROUP NORGES BANK NORDEA BANK APB GOVMT PENSION INVST DİMENSİONAL FUND ADV STANDARD LIFE ABERDE CHARLES SCHWAB CORPO
	CITIGROUP INCORPORAT	157,954,388	1,889,560	2,659,951,918	7.18%	11.12.2020	United States	
	BLACKROCK	52,604,881	360,581	885,866,204	2.39%	23.08.2021	United States	
	VANGUARD GROUP	37,581,023	-4,057,920	632,864,433	1.71%	31.07.2021	United States	
	NORGES BANK	16,097,657	16,097,657	271,084,546	0.73%	31.12.2020	Norway	
	NORDEA BANK APB	15,726,494	5,640,540	264,834,161	0.71%	30.06.2021	Sweden	
	GOVMT PENSION INVST	7,907,106	-979,364	133,155,666	0.36%	31.03.2021	Japan	
	DİMENSİONAL FUND ADV	7,383,694	-64,187	124,341,408	0.34%	23.08.2021	United States	
	STANDARD LIFE ABERDE	6,862,479	1,455	115,564,147	0.31%	31.07.2021	United Kingdom	
	CHARLES SCHWAB CORPO	5,742,446	0	96,702,792	0.26%	23.08.2021	United States	
THYAO TI	THYAO TI - İlk 10 Yabancı Ortak	Pozisyon	Pozisyon Değişimi	Piyasa Değeri	Hisse Oranı	Bildirim Tarihi	Ülke	
	US GLOBAL INVESTORS	22,899,783	-205,712	385,632,349	1.66%	23.08.2021	United States	<ul style="list-style-type: none"> US GLOBAL INVESTORS VANGUARD GROUP BLACKROCK DİMENSİONAL FUND ADV PRUDENTIAL PLC NORGES BANK CHARLES SCHWAB CORPO GOVMT PENSION INVST GRANTHAM MAYO VAN OT INVESCO LTD
	VANGUARD GROUP	15,780,688	-2,624,848	265,746,788	1.14%	31.07.2021	United States	
	BLACKROCK	15,712,596	-3,329,860	264,600,119	1.14%	23.08.2021	United States	
	DİMENSİONAL FUND ADV	11,457,019	-622,610	192,936,202	0.83%	23.08.2021	United States	
	PRUDENTIAL PLC	9,620,944	0	162,016,698	0.70%	30.06.2021	United Kingdom	
	NORGES BANK	7,511,083	7,511,083	126,486,639	0.54%	31.12.2020	Norway	
	CHARLES SCHWAB CORPO	4,656,602	0	78,417,178	0.34%	23.08.2021	United States	
	GOVMT PENSION INVST	3,445,226	-1,135,367	58,017,606	0.25%	31.03.2021	Japan	
	GRANTHAM MAYO VAN OT	1,910,382	1,910,382	32,170,833	0.14%	31.05.2021	United States	
	INVESCO LTD	1,631,254	0	27,470,318	0.12%	23.08.2021	United States	
TKFEN TI	TKFEN TI - İlk 10 Yabancı Ortak	Pozisyon	Pozisyon Değişimi	Piyasa Değeri	Hisse Oranı	Bildirim Tarihi	Ülke	
	VANGUARD GROUP	5,566,783	-643,219	93,744,627	1.50%	31.07.2021	United States	<ul style="list-style-type: none"> VANGUARD GROUP BLACKROCK DİMENSİONAL FUND ADV BESSEMER GROUP INCOR NORGES BANK STATE STREET CORP DEUTSCHE BANK AG BANQUE DEGROOF PETER IFM - INDEPENDENT FU
	BLACKROCK	5,305,444	258	89,343,678	1.43%	20.08.2021	United States	
	DİMENSİONAL FUND ADV	2,424,739	-528,975	40,832,605	0.66%	23.08.2021	United States	
	BESSEMER GROUP INCOR	1,452,781	0	24,464,832	0.39%	30.04.2021	United States	
	NORGES BANK	1,348,348	-2,403,752	22,706,181	0.36%	31.12.2020	Norway	
	STATE STREET CORP	1,342,703	0	22,611,119	0.36%	23.08.2021	United States	
	DEUTSCHE BANK AG	421,001	25,000	7,089,657	0.11%	23.08.2021	Germany	
	BANQUE DEGROOF PETER	378,715	378,715	6,377,561	0.10%	31.03.2021	Belgium	
	IFM - INDEPENDENT FU	350,000	50,000	5,894,000	0.09%	30.06.2021	Liechtenstein	
OYAKC TI	OYAKC TI - İlk 10 Yabancı Ortak	Pozisyon	Pozisyon Değişimi	Piyasa Değeri	Hisse Oranı	Bildirim Tarihi	Ülke	
	VANGUARD GROUP	10,293,351	-985,342	173,340,032	0.89%	31.07.2021	United States	<ul style="list-style-type: none"> VANGUARD GROUP BLACKROCK DİMENSİONAL FUND ADV TIAA-CREF STATE STREET CORP FMR LLC INVESTORS TFI SA
	BLACKROCK	1,822,395	315	30,689,132	0.16%	20.08.2021	United States	
	DİMENSİONAL FUND ADV	1,668,928	6,661	28,104,748	0.14%	30.04.2021	United States	
	TIAA-CREF	177,364	0	2,986,810	0.02%	31.03.2021	United States	
	STATE STREET CORP	142,130	0	2,393,469	0.01%	23.08.2021	United States	
	FMR LLC	93,492	0	1,574,405	0.01%	30.06.2021	United States	
	INVESTORS TFI SA	47,000	47,000	791,480	0.00%	30.06.2021	Poland	

Kaynak : Bloomberg

BIST 30 - İlk 10 Yabancı Hissedar Pozisyonu

TSKB TI	TSKB TI - İlk 10 Yabancı Ortak	Pozisyon	Pozisyon Değişimi	Piyasa Değeri	Hisse Oranı	Bildirim Tarihi	Ülke	
	DIMENSIONAL FUND ADV	36,567,384	-2,539,104	615,794,752	1.31%	30.06.2021	United States	<ul style="list-style-type: none"> DIMENSIONAL FUND ADV VANGUARD GROUP BLACKROCK UNION BANCAIRE PRIVE TIAA-CREF ARTISAN PARTNERS LTD STATE STREET CORP AEGON NV DANSKE BANK A/S AMERICAN CENTURY COM
	VANGUARD GROUP	36,145,172	-4,381,935	608,684,702	1.29%	31.07.2021	United States	
	BLACKROCK	24,687,492	1,653	415,737,369	0.88%	20.08.2021	United States	
	UNION BANCAIRE PRIVE	14,679,983	306,157	247,210,916	0.52%	30.04.2021	Switzerland	
	TIAA-CREF	4,907,055	0	82,634,807	0.18%	31.03.2021	United States	
	ARTISAN PARTNERS LTD	2,638,844	2,638,844	44,438,133	0.09%	30.06.2021	United States	
	STATE STREET CORP	1,354,985	0	22,817,948	0.05%	23.08.2021	United States	
	AEGON NV	643,240	0	10,832,162	0.02%	30.04.2021	Netherlands	
	DANSKE BANK A/S	358,110	0	6,030,572	0.01%	29.06.2018	Denmark	
	AMERICAN CENTURY COM	291,184	0	4,903,539	0.01%	23.08.2021	United States	
TTKOM TI	TTKOM TI - İlk 10 Yabancı Ortak	Pozisyon	Pozisyon Değişimi	Piyasa Değeri	Hisse Oranı	Bildirim Tarihi	Ülke	
	VANGUARD GROUP	16,448,321	-1,941,987	276,989,728	0.47%	31.07.2021	United States	<ul style="list-style-type: none"> VANGUARD GROUP HARTFORD FINANCIAL S VICTORY CAPITAL MANA SWEDBANK AB AXA FRANK RUSSELL COMPAN DIMENSIONAL FUND ADV JPMORGAN CHASE & CO SCHROEDERS PLC POWER CORP OF CANADA
	HARTFORD FINANCIAL S	13,787,554	743,853	232,182,411	0.39%	30.06.2021	United States	
	VICTORY CAPITAL MANA	5,519,134	3,950,291	92,942,217	0.16%	31.05.2021	United States	
	SWEDBANK AB	5,155,921	0	86,825,710	0.15%	30.07.2021	Sweden	
	AXA	3,970,468	-129,237	66,862,682	0.11%	30.06.2021	France	
	FRANK RUSSELL COMPAN	3,900,252	1,148,322	65,680,244	0.11%	30.06.2021	United States	
	DIMENSIONAL FUND ADV	3,448,899	-133,317	58,079,460	0.10%	23.08.2021	United States	
	JPMORGAN CHASE & CO	2,785,405	0	46,906,221	0.08%	23.08.2021	United States	
	SCHROEDERS PLC	2,414,108	-663,943	40,653,579	0.07%	30.06.2021	United Kingdom	
	POWER CORP OF CANADA	1,878,571	19,885	31,635,136	0.05%	31.05.2021	Canada	
TUPRS TI	TUPRS TI - İlk 10 Yabancı Ortak	Pozisyon	Pozisyon Değişimi	Piyasa Değeri	Hisse Oranı	Bildirim Tarihi	Ülke	
	BLACKROCK	12,498,780	0	210,479,457	4.99%	30.01.2020	United States	<ul style="list-style-type: none"> BLACKROCK VANGUARD GROUP NORGES BANK CHARLES SCHWAB CORPO GOVMT PENSION INVST TORONTO-DOMINION BAN WELLINGTON MANAGEMEN LYXOR TRANSAMERICA FUNDS HSBC
	VANGUARD GROUP	4,207,275	-469,890	70,850,512	1.68%	31.07.2021	United States	
	NORGES BANK	2,437,002	2,437,002	41,039,114	0.97%	31.12.2020	Norway	
	CHARLES SCHWAB CORPO	913,797	0	15,388,342	0.36%	23.08.2021	United States	
	GOVMT PENSION INVST	872,451	-255,564	14,692,075	0.35%	31.03.2021	Japan	
	TORONTO-DOMINION BAN	688,036	0	11,586,526	0.27%	28.06.2019	Canada	
	WELLINGTON MANAGEMEN	555,434	219,001	9,353,509	0.22%	31.10.2020	United States	
	LYXOR	456,343	26	7,684,816	0.18%	24.08.2021	France	
	TRANSAMERICA FUNDS	389,809	-58,896	6,564,384	0.16%	31.07.2021	United States	
	HSBC	347,870	0	5,858,131	0.14%	20.08.2021	United Kingdom	
VAKBN TI	VAKBN TI - İlk 10 Yabancı Ortak	Pozisyon	Pozisyon Değişimi	Piyasa Değeri	Hisse Oranı	Bildirim Tarihi	Ülke	
	VANGUARD GROUP	14,849,141	-5,348,135	250,059,537	0.38%	31.07.2021	United States	<ul style="list-style-type: none"> VANGUARD GROUP DIMENSIONAL FUND ADV BLACKROCK FIRST TRUST DREYFUS INVESTMENT F LEGAL & GENERAL GROU STATE STREET CORP MIRAE ASSET GLOBAL I CHARLES SCHWAB CORPO DEUTSCHE BANK AG
	DIMENSIONAL FUND ADV	13,294,568	53,570	223,880,527	0.34%	23.08.2021	United States	
	BLACKROCK	5,864,634	19,569	98,760,437	0.15%	20.08.2021	United States	
	FIRST TRUST	2,151,203	0	36,226,259	0.06%	23.08.2021	United States	
	DREYFUS INVESTMENT F	1,075,869	1,050,000	18,117,634	0.03%	30.06.2021	United States	
	LEGAL & GENERAL GROU	1,069,108	0	18,003,779	0.03%	30.06.2021	United Kingdom	
	STATE STREET CORP	1,025,192	0	17,264,233	0.03%	23.08.2021	United States	
	MIRAE ASSET GLOBAL I	938,009	0	15,796,072	0.02%	23.08.2021	South Korea	
	CHARLES SCHWAB CORPO	815,888	0	13,739,554	0.02%	23.08.2021	United States	
	DEUTSCHE BANK AG	812,997	444,300	13,690,870	0.02%	30.06.2021	Germany	
YKBNK TI	YKBNK TI - İlk 10 Yabancı Ortak	Pozisyon	Pozisyon Değişimi	Piyasa Değeri	Hisse Oranı	Bildirim Tarihi	Ülke	
	UNICREDIT SPA	1,689,410,260	0	28,449,669,036	20.00%	31.03.2020	Italy	<ul style="list-style-type: none"> UNICREDIT SPA BLACKROCK VANGUARD GROUP DIMENSIONAL FUND ADV GOVMT PENSION INVST GRANTHAM MAYO VAN OT BESSEMER GROUP INCOR MD FINANCIAL MANAGEM RAIFFEISEN BANK INTE DEUTSCHE BANK AG
	BLACKROCK	71,533,508	-2,326,380	1,204,624,286	0.85%	23.08.2021	United States	
	VANGUARD GROUP	44,923,614	-5,505,468	756,513,667	0.53%	31.07.2021	United States	
	DIMENSIONAL FUND ADV	32,405,738	1,854,619	545,712,633	0.38%	23.08.2021	United States	
	GOVMT PENSION INVST	18,356,023	17,675,551	309,115,430	0.22%	31.03.2021	Japan	
	GRANTHAM MAYO VAN OT	16,462,857	15,670,007	277,234,514	0.19%	31.05.2021	United States	
	BESSEMER GROUP INCOR	12,793,473	2,558,695	215,442,087	0.15%	30.04.2021	United States	
	MD FINANCIAL MANAGEM	9,021,318	0	151,918,996	0.11%	31.07.2021	Canada	
	RAIFFEISEN BANK INTE	8,130,000	0	136,909,201	0.10%	30.06.2021	Austria	
	DEUTSCHE BANK AG	6,516,407	200,000	109,736,295	0.08%	23.08.2021	Germany	

Kaynak : Bloomberg

Yatırım Danışmanlığı ve Bireysel Portföy Yönetimi

Gökçe ARSLAN
Direktör

Özlem ÜNAL
Yönetmen

Tuba ŞAHİN
Yönetmen

Semih Can ÖZER
Uzman

Gizem Tetik ARGİN
Uzman

ytrdanismanligibpy@halkyatirim.com.tr
0 (212) 314 81 81

Çekince : "Yatırım Danışmanlığı hizmeti; aracı kurumlar, portföy yönetim şirketleri, mevduat kabul etmeyen bankalar ile müşteri arasında imzalanacak Yatırım Danışmanlığı sözleşmesi çerçevesinde sunulmaktadır. Burada yer alan bilgi, yorum ve tavsiyeleri, kişilerin yerindelik testi ile belirlendiği risk seviyeleri dikkate alınarak, Halk Yatırım Yatırım Danışmanlığı ve Araştırma birimi nezdinde güvenilir olduğuna inanılan bilgi kaynaklarından yararlanarak hazırlanmakta ve kişiye özel sunulmaktadır. Verilen bu tavsiyeler mali durumunuz ile risk ve getiri tercihlerinize uygun olmayabilir. Bu nedenle, risk yapınıza uygun olmayan şekilde sadece burada yer alan bilgilere dayanılarak yatırım kararı verilmesi beklentilerinize uygun sonuçlar doğurmayabilir. Size özel olarak tahsis edilen Yatırım Danışmanınız ile irtibata geçmeniz ve mali durumunuz ve risk seviyelerinize uygun kararları birlikte almanız tavsiye edilir.

Veri ve grafikler güvenilirliğine inandığımız güvenilir kaynaklardan derlenmiş olup, yapılan yorumlar sadece HALK YATIRIM MENKUL DEĞERLER A.Ş. Yatırım Danışmanlığı'nın beklentilerini yansıtmaktadır. Bu bilgiler ışığında yapılan ve yapılacak olan ileriye dönük yatırımların sonuçlarından Şirketimiz hiçbir şekilde sorumlu tutulamaz. Ayrıca, Halk Yatırım Menkul Değerler A.Ş.'nin yazılı izni olmadıkça içeriği kısmen ya da tamamen üçüncü kişilerce hiç bir şekil ve ortamda yayınlanamaz, iktisap edilemez, alıntı yapılamaz, kullanılamaz. İleti, gönderilen kişiye özel ve münhasırdır. İlave olarak, bu raporun gönderildiği ve yukarıdaki açıklamalarımız doğrultusunda kullanıldığı ülkelerdeki yasal düzenlemelerden kaynaklı tüm talep ve dava haklarımız saklıdır.

Uyarı Notu: Bu e-posta'nın içerdiği bilgiler (ekleri dahil olmak üzere) gizlidir. Onayımız olmaksızın üçüncü kişilere açıklanamaz. Bu mesajın gönderilmek istendiği kişi değilseniz, lütfen mesajı sisteminizden derhal siliniz. Halk Yatırım Menkul Değerler A.Ş. bu mesajın içerdiği bilgilerin doğruluğu veya eksiksiz olduğu konusunda bir garanti vermemektedir. Bu nedenle bilgilerin ne şekilde olursa olsun, içeriğinden, iletilmesinden, alınmasından, saklanmasından sorumlu değildir. Bu mesajın içeriği yazarına ait olup, Halk Yatırım Menkul Değerler A.Ş.'nin görüşlerini içermeyebilir.

